



ФЕДЕРАЛЬНАЯ СЛУЖБА  
ГОСУДАРСТВЕННОЙ СТАТИСТИКИ  
Территориальный орган Федеральной  
службы государственной статистики  
по Вологодской области  
(Вологдастат)

# Инвестиции в основной капитал в Вологодской области



2022 год



ФЕДЕРАЛЬНАЯ СЛУЖБА  
ГОСУДАРСТВЕННОЙ СТАТИСТИКИ

Территориальный орган Федеральной  
службы государственной статистики  
по Вологодской области (Вологдастат)

# Инвестиции в основной капитал в Вологодской области

2022 год

- 01 Инвестиции в основной капитал в Вологодской области
- 02 Видовая структура инвестиций в основной капитал в Вологодской области
- 03 Структура инвестиций в основной капитал по видам экономической деятельности в Вологодской области
- 04 Структура инвестиций в основной капитал по источникам финансирования в Вологодской области
- 05 Структура инвестиций в основной капитал по формам собственности застройщика в Вологодской области



# ИНВЕСТИЦИИ В ОСНОВНОЙ КАПИТАЛ В ВОЛОГОДСКОЙ ОБЛАСТИ

2022 ГОД <sup>1</sup>

**167,8** млрд  
рублей

Объём инвестиций по полному кругу  
хозяйствующих субъектов

**▼ 70,4%**

Индекс физического объёма инвестиций  
в основной капитал к 2021 году

**132,1** млрд  
рублей

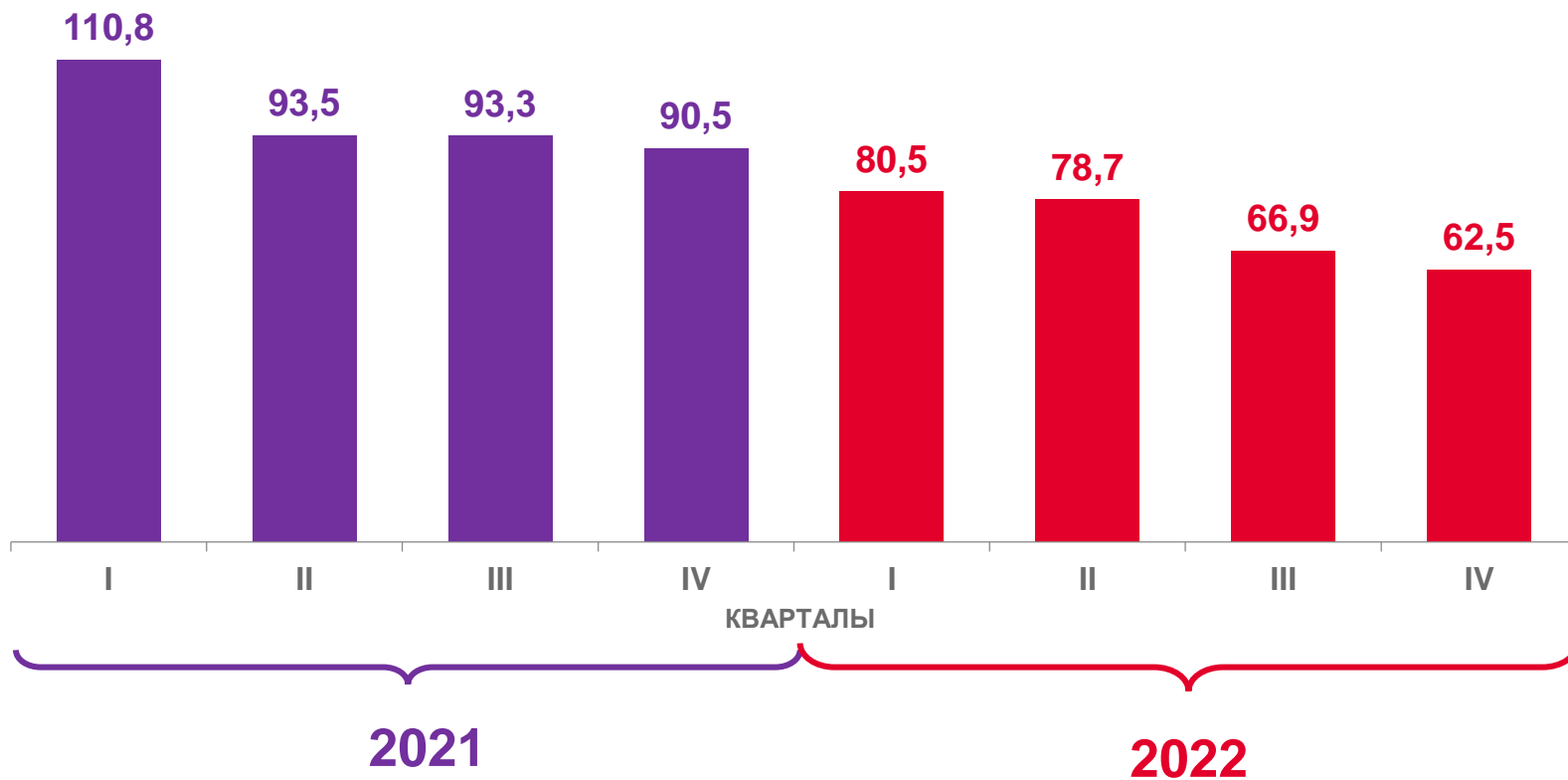
Инвестиции в основной капитал (без субъектов малого  
предпринимательства и объёма инвестиций, не  
наблюдаемых прямыми статистическими методами)

**▼ 68,3%**

Индекс физического объёма инвестиций  
в основной капитал к 2021 году

Динамика инвестиций в основной капитал <sup>2</sup>

в % к соответствующему периоду предыдущего года, в сопоставимых ценах



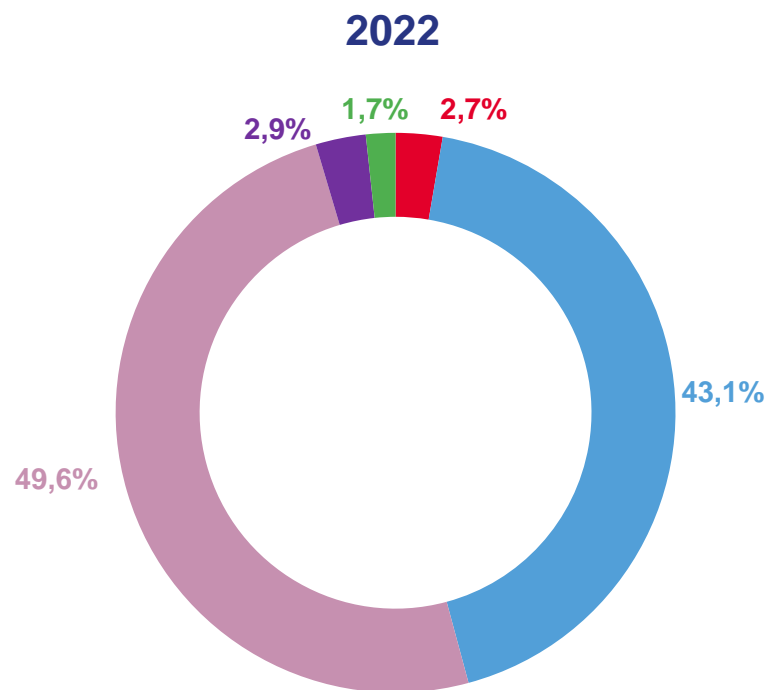
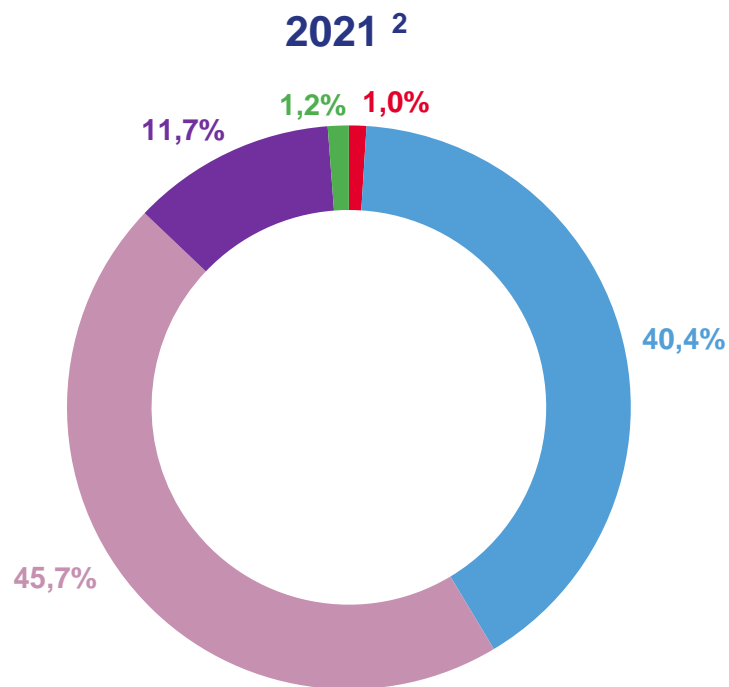
<sup>1</sup> Предварительные данные.

<sup>2</sup> Данные уточнены на основании годовых отчетов за 2021 год и окончательных расчетов объёма инвестиций, не наблюдаемых прямыми статистическими методами, в соответствии с Регламентом оценки, корректировки и публикации данных статистического наблюдения за строительством и инвестициями в основной капитал, утверждённым приказом Росстата от 26.09.2016 № 544.



# ВИДОВАЯ СТРУКТУРА ИНВЕСТИЦИЙ В ОСНОВНОЙ КАПИТАЛ В ВОЛОГОДСКОЙ ОБЛАСТИ <sup>1</sup>

в % к итогу



- Жилые здания и помещения
- Здания (кроме жилых) и сооружения, расходы на улучшение земель
- Машины, оборудование, транспортные средства (включая хозяйственный инвентарь и другие объекты)

- Объекты интеллектуальной собственности
- Прочие инвестиции

<sup>1</sup> Без субъектов малого предпринимательства и объёма инвестиций, не наблюдаемых прямыми статистическими методами.

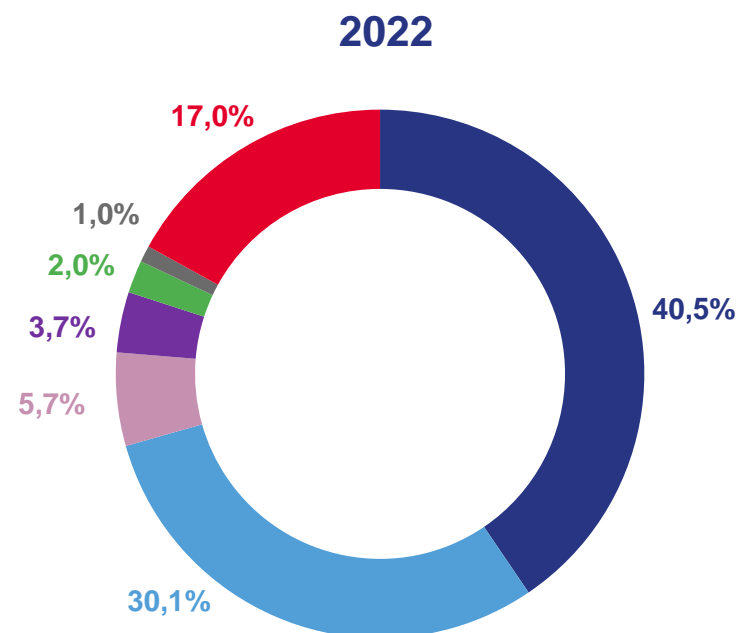
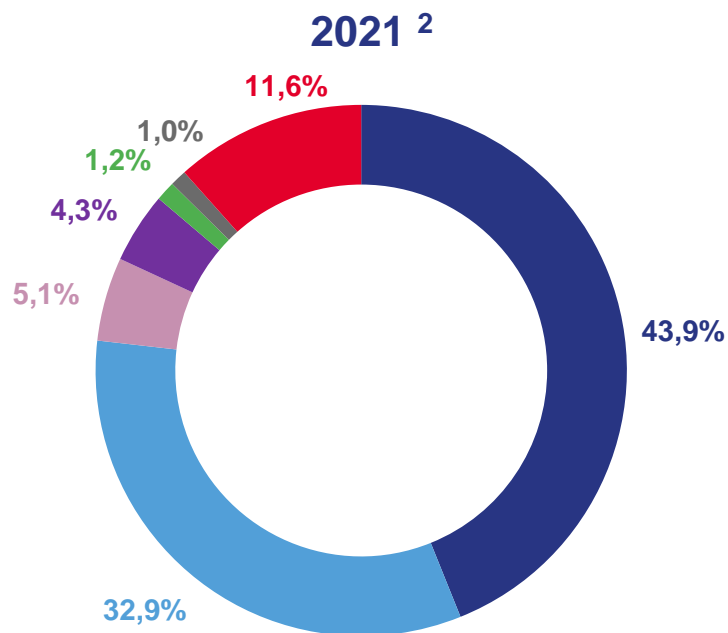
<sup>2</sup> По данным уточнённого годового отчета.





# СТРУКТУРА ИНВЕСТИЦИЙ В ОСНОВНОЙ КАПИТАЛ ПО ВИДАМ ЭКОНОМИЧЕСКОЙ ДЕЯТЕЛЬНОСТИ В ВОЛОГОДСКОЙ ОБЛАСТИ <sup>1</sup>

в % к итогу



- Обработывающие производства
- Транспортировка и хранение
- Сельское, лесное хозяйство, охота, рыболовство и рыбоводство
- Обеспечение электрической энергией, газом и паром; кондиционирование воздуха
- Торговля оптовая и розничная; ремонт автотранспортных средств и мотоциклов
- Водоснабжение; водоотведение, организация сбора и утилизации отходов, деятельность по ликвидации загрязнений
- Прочие виды деятельности

<sup>1</sup> Без субъектов малого предпринимательства и объёма инвестиций, не наблюдаемых прямыми статистическими методами.

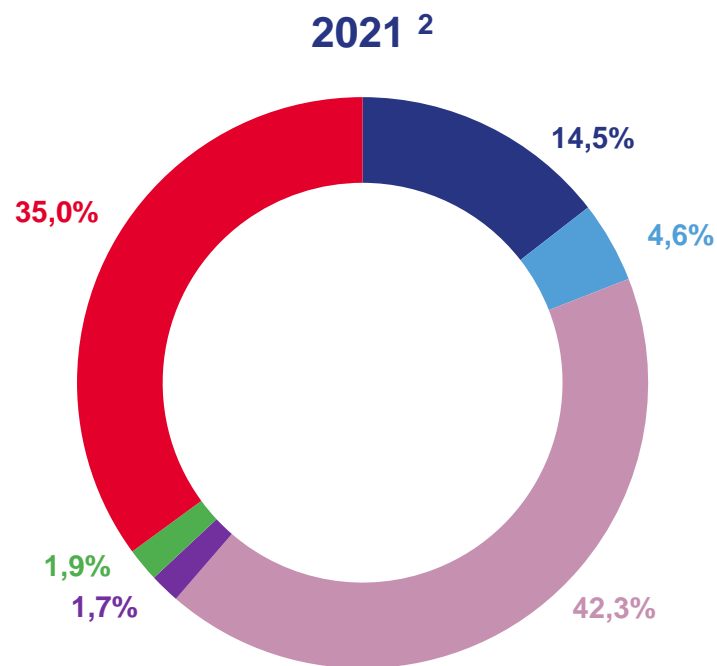
<sup>2</sup> По данным уточнённого годового отчета.






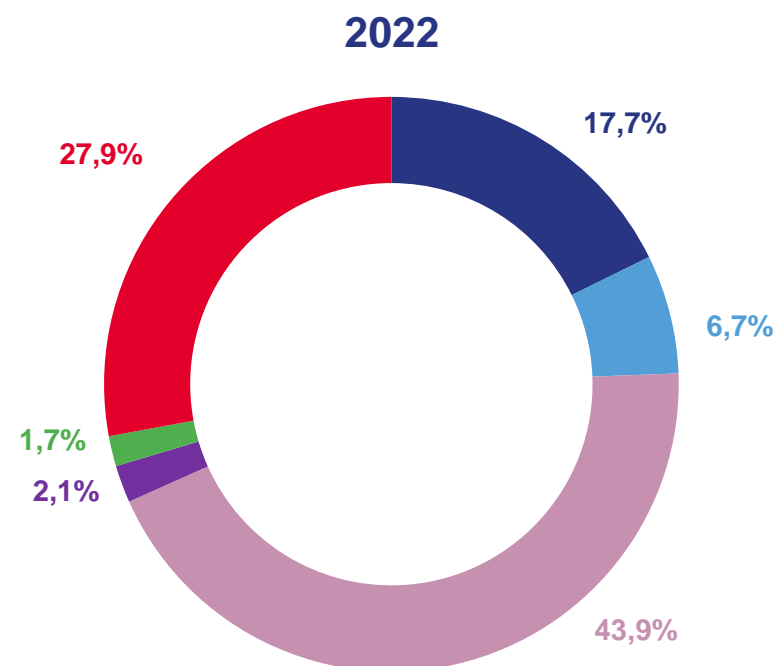





# СТРУКТУРА ИНВЕСТИЦИЙ В ОСНОВНОЙ КАПИТАЛ ПО ФОРМАМ СОБСТВЕННОСТИ ЗАСТРОЙЩИКА В ВОЛОГОДСКОЙ ОБЛАСТИ <sup>1</sup>

В % к итогу



-  Государственная
-  Муниципальная
-  Частная



-  Смешанная российская
-  Иностранная
-  Совместная российская и иностранная

<sup>1</sup> Без субъектов малого предпринимательства и объема инвестиций, не наблюдаемых прямыми статистическими методами.

<sup>2</sup> По данным уточнённого годового отчета.